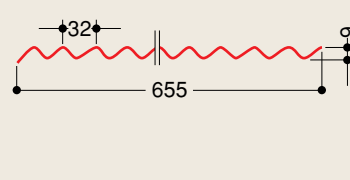
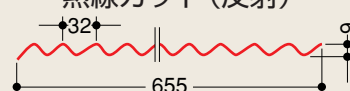
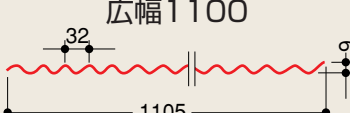
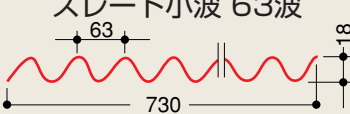
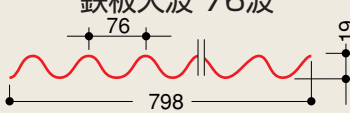
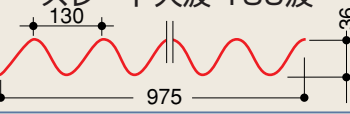
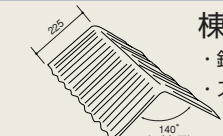


ご覧ください

●使用上の注意 P40・41・43 ●建築法令 P45・46

品名	色・色番	サイズ(尺)	長さ(mm)	巾(mm)	厚み(mm)	
鉄板小波 32波  <small>JIS認定</small>	101 クリア	6 7 8 9 10 12	1820	655	0.7	
	102 フロストクリア		2120			
	202 ブルー		2420			
	450 パール		2730			
	501 グレー		3030			
	502 フロストグレー		3640			
	701 ブラウン					
	703 フロストブラウン					
	702 オーク					
801 アロマブライト(高拡散光・乳半)						
					<small>※3641以上~9000 についてはお問い合わせ 合わせください。</small>	
	<small>※202ブルーは12尺のサイズのみ受注生産となります。</small>					
熱線カット(反射)  <small>※P.11参照</small>	602 ブラウン	6 7 8 9 10	1820 2120 2420 2730 3030	655	0.7	
	603 グレー					
	604 パール					
広幅1100 	101 クリア			1105	0.7	
			受注生産 <small>※お問い合わせください。</small>			
スレート小波 63波 	101 クリア	6 7 8 9 10	1820 2120 2420 2730 3030	730	1.0	
	102 フロストクリア					
	450 パール					
	701 ブラウン					
鉄板大波 76波 	101 クリア	6 7 8 9 10	1820 2120 2420 2730 3030	798	1.0	
	450 パール					
スレート大波 130波 	101 クリア	6 7 8 9 10	1820 2120 2420 2730 3030	975	1.5	
	102 フロストクリア					
棟板 ・鉄板小波 ・スレート小波 	各色対応可能					

●防火認定番号 DW-0009

■全光線透過率

(%)

色番	101	102	450	501	502	701	703	702	801	602	603	604
全光線透過率	90	90	53	30	30	53	55	20	78	30	30	57

上記数値は、当社において測定した代表値で、保証するものではありません。

■重ね代

波板を施工する際には、重ね部分から雨水が漏れないように下表の重ね代をとって下さい。

幅方向の重ね代

ピッチ(mm)	約32	約63	約76	約130
山数	2.5山以上	1.5山以上	1.5山以上	1.5山以上
有効幅	約580mm	約625mm	約680mm	約780mm

流れ方向の重ね代

勾配	2/10	2.5/10	3/10	4/10	5/10
長さ(mm)	200以上	180以上	150以上	120以上	100以上